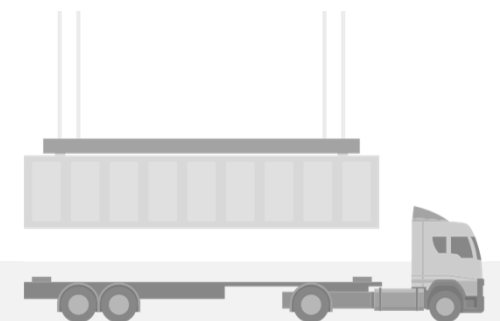
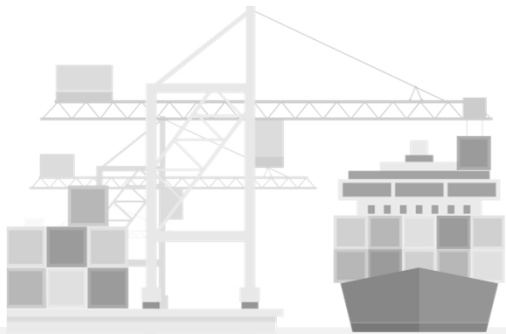


Présentation Naviland Cargo 2022 06 22





Gestion ferroviaire autonome

1 300 wagons 22 locomotives 60 agents de conduite



Plan de transport rail route

18 terminaux en Europe connectés 30 relations commerciales ferroviaires / jour



Ecoresponsable

plus de 70 millions de kms route évités par an



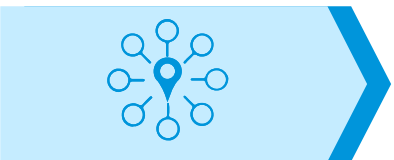
Performance

160 000 UTI transportées 80 M€ de chiffre d'affaires





Route longue distance et camionnage local
500 tracteurs 700 châssis




75 dispatchers routiers
15 agences Nouveaux bureaux Hambourg (DE) et Barcelone (SP)



Outil de production mutualisé Rail / Route / Parc
Bourse de fret interne tout route



Performance
90 000 UTI transportées longue distance & 100 000 camionnages locaux





Capacité de parc

11 400 evp sur les 7 terminaux Naviland + LHTE le Havre – chargé vide (hors ADR)



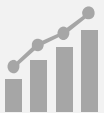
Réparation complète sur l'intégralité du conteneur – EDI parc

Normes IICL (Institute of International Container Lessors) – outil connecté



Solutions complètes

Peinture alimentaire – isolation – indexation PTI reefer – Lavage – Achat / Vente



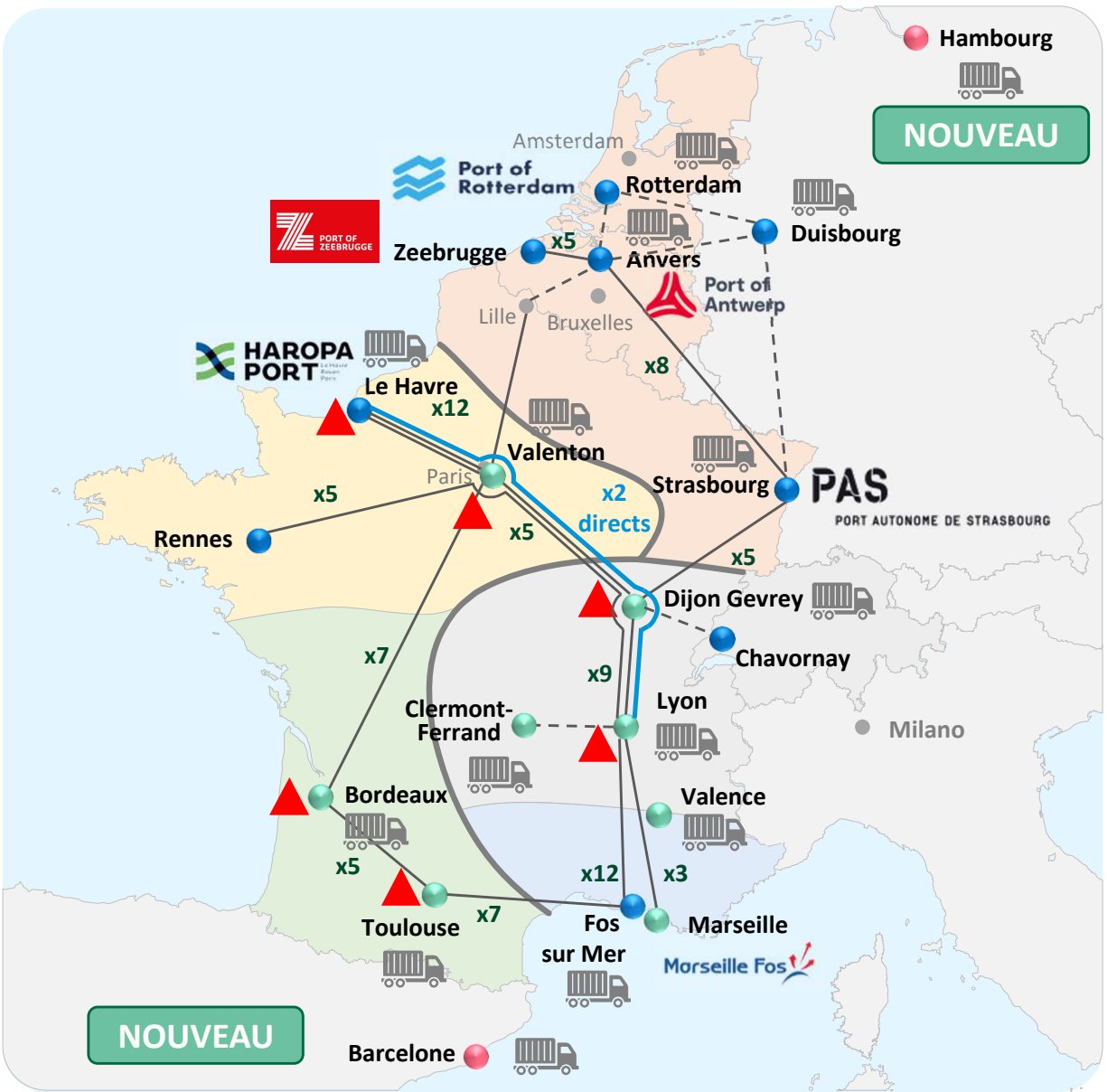
Performance

35 000 heures réparation - 25 000 UTI vides transportées - 10 M€ de chiffre d'affaires



NAVILAND CARGO – OFFRE COMPLÈTE

PLAN DE TRANSPORT SIMPLIFIÉ





MERCI DE VOTRE ATTENTION



et



sont membres de

